

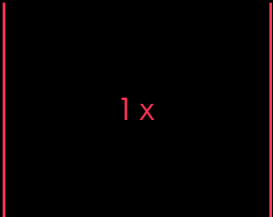

Finální verze značky

prima+


Rozkres značky



Ochranná zóna



## Barvy




### **Prima+ Oranžová**

RGB 255 / 150 / 31

HEX #ff961f

CMYK TBD




### **Prima+ Růžová**

RGB 255 / 52 / 86

HEX #ff3456

CMYK TBD




### **Prima+ Fialová**

RGB 183 / 120 / 255

HEX #b778ff

CMYK TBD



### **Prima+ Tyrkysová**

RGB 0 / 189 / 189

HEX #00bdbd

CMYK TBD



### **Prima+ Antracitová**

RGB 15 / 15 / 15

HEX #0f0f0f

CMYK TBD

# Hurme Geometric Sans 3

Regular, **SemiBold**, **Bold**

Aa Bb Cc Dd Ee Ff Gg Hh  
Ii Jj Kk Ll Mm Nn Oo Pp Qq  
Rr Ss Tt Uu Vv Ww Xx Yy Zz  
0 1 2 3 4 5 6 7 8 9 , . - ? ( )

Na nadpisy je vhodné  
použít **Bold** nebo  
**SemiBold**

Podnadpis 2. úrovně je také **Boldem**  
nebo **SemiBoldem**, ale menším písmem

Podnadpis 3. úrovně je možné psát např. řezem  
**SemiBold**. Vhodný řádkový proklad je cca 130%  
(např. 24/32 px).

Na běžný dlouhý text je vhodný Regular s větším řádkovým prokladem  
cca 140% (např. 16/22 px) a snažit se o to, aby délka textového byla  
v rozmezí 60-120 znaků. Vyznačení v textu je vhodné dělat **minimálně**  
**SemiBoldem**